



FUNDACION SANAR NIÑOS CON CANCER
Estados Financieros
Al 31 de diciembre de 2024 y 2023
e Informe del Revisor Fiscal

FUNDACION SANAR NIÑOS CON CANCER
Estados Financieros

(Por los años terminados el 31 de diciembre de 2024 y 2023)

ÍNDICE

Informe del Revisor Fiscal.....	3
Estados de Situación Financiera.....	6
Estados de Resultados	7
Estados de Cambios en el Patrimonio neto.....	8
Estados de Flujo de Efectivo.....	9
Notas a los Estados Financieros	10

Informe del Revisor Fiscal

A los miembros de la Junta Directiva de
FUNDACIÓN SANAR NIÑOS CON CANCER:

Informe sobre la auditoría de los estados financieros

Opinión

He auditado los estados financieros adjuntos de **FUNDACIÓN SANAR NIÑOS CON CANCER**, que comprenden:

- el estado de situación financiera al 31 de diciembre de 2024;
- el estado de resultados integrales, el estado de cambios en el patrimonio neto y el estado de flujos de efectivo por el ejercicio terminado en esa fecha, y
- el resumen de las políticas contables significativas y otras notas explicativas.

En mi opinión, los estados financieros adjuntos, que fueron tomados de los libros de contabilidad, presentan razonablemente en todos los aspectos importantes la situación financiera de **FUNDACIÓN SANAR NIÑOS CON CANCER**, al 31 de diciembre de 2024, así como sus resultados y sus flujos de efectivo, por el año terminado en esa fecha, de acuerdo con las Normas de Contabilidad y de Información Financiera aceptadas en Colombia.

Fundamento de la opinión

He llevado a cabo mi auditoría de conformidad con las Normas de Auditoría Generalmente Aceptadas en Colombia. Mi responsabilidad de acuerdo con dichas normas se describe más adelante en la sección *Responsabilidades del auditor en relación con la auditoría de los estados financieros* de mi informe. Soy independiente de la Fundación de conformidad con los requerimientos de ética que son aplicables a mi auditoría de los estados financieros en Colombia de acuerdo con la Ley 43 de 1990 y he cumplido las demás responsabilidades de ética de conformidad con dicha Ley. Considero que la evidencia de auditoría que he obtenido me proporciona una base suficiente y adecuada para expresar mi opinión.

Responsabilidades de la administración y encargados de gobierno en relación con los estados financieros

La administración es responsable de la preparación y presentación fiel de los estados financieros de acuerdo con las Normas de Contabilidad y de Información Financiera aceptadas en Colombia; y del control interno que la administración considere necesario para la preparación y presentación fiel de los estados financieros libres de errores materiales ocasionados por fraude o error.

En la preparación de los estados financieros, la administración es responsable de la evaluación de la capacidad de la Fundación para continuar como negocio en marcha, revelando, según corresponda, los asuntos relacionados con el negocio en marcha y utilizando el principio contable de negocio en marcha salvo que la administración se proponga liquidar la Fundación o cesar sus operaciones, o bien no exista otra alternativa más realista que hacerlo.

Los encargados del gobierno corporativo son responsables de la supervisión del proceso de información financiera de la Fundación.

Responsabilidades del auditor en relación con la auditoría de los estados financieros

Mi objetivo es obtener una seguridad razonable sobre si los estados financieros, tomados en su conjunto, están libres de errores materiales, ocasionados por fraude o error, y emitir un informe de auditoría que contiene mi opinión.

Seguridad razonable es un alto grado de seguridad, pero no garantiza que una auditoría realizada de conformidad con las Normas de Auditoría Generalmente aceptadas en Colombia siempre detecte errores materiales cuando existan. Los errores materiales pueden estar ocasionados por fraude o error y se consideran materiales si, individualmente o en su conjunto, puede esperarse razonablemente que influyan en las decisiones económicas que los usuarios toman basándose en los estados financieros.

Como parte de una auditoría efectuada de conformidad con las Normas de Auditoría Generalmente aceptadas en Colombia debo ejercer mi juicio profesional y mantener escepticismo profesional durante la auditoría, además de;

- Identificar y evaluar los riesgos de error material en los estados financieros, bien sea por fraude o error, diseñar y ejecutar procedimientos de auditoría en respuesta a estos riesgos y obtener evidencia de auditoría que sea suficiente y apropiada para fundamentar mi opinión. El riesgo de no detectar una incorrección material debido a fraude es más elevado que en el caso de una incorrección material debido a error, ya que el fraude puede implicar colusión, falsificación, omisiones deliberadas, manifestaciones intencionadamente erróneas, o la elusión del control interno.
- Obtener un entendimiento del control interno relevante para la auditoría con el fin de diseñar procedimientos de auditoría que sean adecuados en función de las circunstancias, y no con la finalidad de expresar una opinión sobre la eficacia del control interno de la entidad.
- Evaluar lo adecuado de las políticas contables aplicadas y la razonabilidad de las estimaciones contables y la correspondiente información revelada por la administración.
- Concluir sobre la adecuada utilización, por parte de la administración, del principio contable de negocio en marcha y, basándome en la evidencia de auditoría obtenida, concluyo sobre si existe o no una incertidumbre material relacionada con hechos o con condiciones que pueden generar dudas significativas sobre la capacidad de la Fundación para continuar como negocio en marcha. Si llegara a la conclusión que existe una incertidumbre material, se requiere que llame la atención en mi informe de auditoría sobre la correspondiente información revelada en los estados financieros o, si dichas revelaciones no son adecuadas, que exprese una opinión modificada. Mis conclusiones se basan en la evidencia de auditoría obtenida hasta la fecha de mi informe. Sin embargo, hechos o condiciones futuros pueden ser causa de que la Fundación no pueda continuar como un negocio en marcha. Evaluar la presentación integral, la estructura y el contenido de los estados financieros, incluida la información revelada, y si los estados financieros representan las transacciones y hechos subyacentes de un modo que logran la presentación fiel.

Comunicar a los responsables de la administración y encargados de gobierno de la Fundación, entre otras cuestiones, el alcance y el momento de realización de la auditoría planificados y los hallazgos significativos, así como cualquier deficiencia significativa de control interno que identifique durante el transcurso de mi auditoría.


Otros asuntos

Los estados financieros de la Fundación bajo Normas de Contabilidad y de Información Financiera aceptadas en Colombia, al 31 de diciembre de 2023, que se presentan para propósitos comparativos, fueron auditados por otro revisor fiscal designado por BDO Audit S.A.S. BIC, de acuerdo con Normas de Auditoría aceptadas en Colombia, y quien expresó su opinión sin salvedades sobre los mismos el 16 de abril de 2024.

Informe sobre otros requerimientos legales y reglamentarios

Además, informo que durante el año 2024, la Fundación ha llevado su contabilidad conforme a las normas legales y a la técnica contable; las operaciones registradas en los libros de contabilidad; la correspondencia, los comprobantes de las cuentas y los libros de actas y de registro de acciones se llevan y se conservan debidamente; el informe de gestión de la administración guarda la debida concordancia con los estados financieros, y la Fundación ha efectuado la liquidación y pago oportuno al Sistema de Seguridad Social Integral, así mismo, a la fecha de emisión de los Estados Financieros la Fundación no se encuentra en mora por este último concepto. Los administradores dejaron constancia en el informe de gestión de que no entorpecieron la libre circulación de las facturas de sus proveedores de bienes y servicios.

Conforme a mis procedimientos de auditoría desarrollados en su conjunto, puedo concluir que no he observado situaciones que me hagan pensar que: a) los actos de los administradores de la Fundación no se ajustan a los estatutos y/o a las decisiones de la Junta Directiva y b) no existen o no son adecuadas las medidas de control interno contable, de conservación y custodia de los bienes de la Fundación o de los de terceros que estén en su poder.



ERIKA PATRICIA VIVAS HERNANDEZ

Revisor Fiscal

Tarjeta profesional 237151-T

Miembro de

BDO AUDIT S.A.S BIC

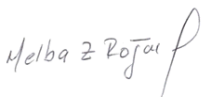
999 23-01-5193- 25

Bogotá D.C., 10 de abril de 2025

FUNDACION SANAR NIÑOS CON CANCER
ESTADO DE SITUACIÓN FINANCIERA
AL 31 DE DICIEMBRE DE 2024 Y 2023
(Expresado en pesos Colombianos)

	Nota	2024	2023
ACTIVO			
ACTIVOS CORRIENTES:			
Efectivo y equivalentes en efectivo	6	205.354.375	139.837.824
Cuentas por cobrar comerciales	7	68.462.257	91.844.226
Activos por impuestos corrientes	8	859.512	859.512
Inventario	9	26.454.984	23.087.744
Total activos corrientes		301.131.128	255.629.306
ACTIVOS NO CORRIENTES:			
Propiedad y equipo	10	1.081.430.400	1.093.856.671
Obras de Arte y Cultura	11	1.370.000	1.870.000
Propiedades de Inversión	12	390.222.000	385.000.000
Total activos no corrientes		1.473.022.400	1.480.726.671
Total activos		1.774.153.528	1.736.355.977
PASIVOS Y PATRIMONIO NETO			
PASIVOS CORRIENTES:			
Pasivos financieros	13	141.548	8.384.848
Cuentas por pagar comerciales	13	19.278.083	59.806.922
Pasivos por impuestos corrientes	14	22.749.823	19.917.629
Beneficios a empleados	15	37.243.189	31.710.082
Total pasivos corrientes		79.412.643	119.819.481
PASIVOS NO CORRIENTES:			
Otros pasivos	16	15.411.000	246.333
Total pasivos no corrientes		15.411.000	246.333
Total pasivos		94.823.643	120.065.814
PATRIMONIO NETO			
Aporte social	17	237.685.977	237.685.977
Reservas	17	183.842.597	183.842.597
Adopción por primera vez	17	142.560.088	142.560.088
Superavit de Capital	17	385.000.000	385.000.000
Excedentes Acumulados	17	667.201.501	837.726.066
Excedente y/o Deficit del ejercicio	17	63.039.722	(170.524.565)
Total patrimonio neto		1.679.329.885	1.616.290.163
Total pasivos y patrimonio neto		1.774.153.528	1.736.355.977

Las notas a los estados financieros adjuntas forman parte de este estado.



MELBA ZULIMA ROJAS LARROTA
Representante Legal



GILTON MARINO HIGUITA
Contador Público
Tarjeta profesional No. 87.063-T

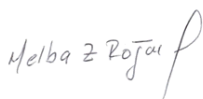


ERIKA PATRICIA VIVAS HERNANDEZ
Revisor Fiscal
Tarjeta profesional No. 237151-T
Designado por BDO AUDIT SAS BIC
(Ver mi opinión adjunta)

FUNDACION SANAR NIÑOS CON CANCER
ESTADOS DE RESULTADOS
POR LOS AÑOS TERMINADOS EL 31 DE DICIEMBRE DE 2024 Y 2023
(Expresado en pesos Colombianos)

	Nota	2024	2023
Ingresos de actividades ordinarias	18	1.115.908.212	1.048.217.085
Costo de ventas	19	(15.002.760)	(29.489.830)
Ganancia bruta		1.100.905.452	1.018.727.255
Gastos de la operación			
Gastos de administración, programas misionales, reciclaje y otras estrategias de gestión de fondos.	20	(1.025.853.679)	(1.193.847.214)
Excedente operacional		75.051.773	(175.119.959)
Otros ingresos (egresos) no operacionales:			
Ingresos financieros	21	24.376	21.523.074
Gastos financieros	21	(17.061.019)	(21.000.260)
Otros Ingresos	22	6.105.603	7.582.530
Otros Gastos	22	(1.081.011)	(3.509.950)
Excedente (Deficit) del Ejercicio		63.039.722	(170.524.565)

Las notas adjuntas son parte integral de los estados financieros.



MELBA ZULIMA ROJAS LARROTA
Representante Legal



GILTON MARINO HIGUITA
Contador Público
Tarjeta profesional No. 87.063-T

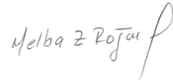


ERIKA PATRICIA VIVAS HERNANDEZ
Revisor Fiscal
Tarjeta profesional No. 237151-T
Designado por BDO AUDIT SAS BIC
(Ver mi opinión adjunta)

FUNDACION SANAR NIÑOS CON CANCER
 ESTADOS DE CAMBIOS EN EL PATRIMONIO NETO
 Al 31 de diciembre de 2024 y 2023
 (Cifras expresadas pesos Colombianos)

	Aporte social	Reservas	Adopción por primera vez	Superavit de Capital	Excedentes Acumulados	Excedente del ejercicio	Total Patrimonio Neto
Saldos al 31 de diciembre de 2022	237.685.977	183.842.597	142.560.088	-	980	837.725.086	1.401.814.728
Inmuebles Donados	-	-	-	385.000.000	-	-	385.000.000
Traslado de Ejercicio Anteriores	-	-	-	-	837.725.086	(837.725.086)	-
Deficit del Ejercicio	-	-	-	-	-	(170.524.565)	(170.524.565)
Saldos al 31 de diciembre de 2023	237.685.977	183.842.597	142.560.088	385.000.000	837.726.066	(170.524.565)	1.616.290.163
Traslado de Ejercicio Anteriores	-	-	-	-	(170.524.565)	170.524.565	-
Excedente del Ejercicio	-	-	-	-	-	63.039.722	63.039.722
Saldos al 31 de diciembre de 2024	237.685.977	183.842.597	142.560.088	385.000.000	667.201.501	63.039.722	1.679.329.885

Las notas adjuntas son parte integral de los estados financieros.



MELBA ZULIMA ROJAS LARROTA
 Representante Legal



GILTON MARINO HIGUITA
 Contador Público
 Tarjeta profesional No. 87.063-T

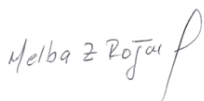


ERIKA PATRICIA VIVAS HERNANDEZ
 Revisor Fiscal
 Tarjeta profesional No. 237151-T
 Designado por BDO AUDIT SAS BIC
 (Ver mi opinión adjunta)

FUNDACION SANAR NIÑOS CON CANCER
ESTADOS DE FLUJO DE EFECTIVO
Por los Años terminados el 31 de diciembre de 2024 y 2023
(Cifras expresadas pesos Colombianos)

	2024	2023
FLUJO DE EFECTIVO PROCEDENTE DE ACTIVIDADES DE OPERACIÓN		
Excedente (deficit) del ejercicio	63.039.722	(170.524.565)
Ajustes para conciliar el excedente del ejercicio con el efectivo neto proporcionado por (utilizado en) las actividades operativas:		
Depreciación	12.426.271	12.426.271
Cambios en el valor razonable - Propiedades de inversión	(5.222.000)	-
Deterioro de Cartera	-	14.097.362
Deterioro de Deudores	-	11.893.157
Deterioro de Inversiones	-	18.963.848
	<u>70.243.993</u>	<u>(113.143.927)</u>
Disminuciones (aumentos) de activos que afectan el flujo de efectivo:		
Cuentas por cobrar comerciales	23.381.969	(72.390.704)
Inventarios	(3.367.240)	9.647.830
Activos por impuestos corrientes	-	(859.512)
Obras de Arte y Cultura	500.000	-
Disminuciones de pasivos que afectan el flujo de efectivo:		
Cuentas por pagar comerciales	(40.528.839)	(49.349.900)
Beneficios a Empleados	5.533.107	(12.373.008)
Obligaciones financieras T.C.	(8.243.300)	8.358.662
Pasivos por Impuestos Corrientes	2.832.194	(697.912)
Otros Pasivos	15.164.667	245.419
Flujo neto efectivo (utilizado en) procedente por actividades de la operación	<u>65.516.551</u>	<u>(230.563.052)</u>
FLUJO DE EFECTIVO ACTIVIDADES DE INVERSION:		
Inversiones Financieras	-	200.000.000
Flujo neto de efectivo procedente por actividades de inversión	<u>-</u>	<u>200.000.000</u>
Incremento (Disminución) en el efectivo y equivalentes de efectivo neto del período	65.516.551	(30.563.052)
Efectivo y equivalentes de efectivo al inicio del año	139.837.824	170.400.876
Efectivo y equivalentes de efectivo al final del año	<u>205.354.375</u>	<u>139.837.824</u>

Las notas adjuntas forman parte integral de estos estados financieros



MELBA ZULIMA ROJAS LARROTA
Representante Legal



GILTON MARINO HIGUITA
Contador Público
Tarjeta profesional No. 87.063-T



ERIKA PATRICIA VIVAS HERNANDEZ
Revisor Fiscal
Tarjeta profesional No. 237151-T
Designado por BDO AUDIT SAS BIC
(Ver mi opinión adjunta)

FUNDACIÓN SANAR NIÑOS CON CANCER
NOTAS A LOS ESTADOS FINANCIEROS
AL 31 DE DICIEMBRE DE 2024 Y 2023
(Cifras expresadas en pesos colombianos)

1. ENTIDAD QUE REPORTA

La Fundación Sanar Niños Con Cáncer (en adelante la Fundación) domiciliada en la ciudad de Bogotá, debidamente inscrita en la Cámara de Comercio de Bogotá, ESAL bajo el No. 00298811 del Libro I de las entidades sin ánimo de lucro, registro ESAL No. S0053794 del 2 de febrero de 2018 y anteriormente constituida mediante resolución No. 10607 otorgada el 18 de julio de 1986 en Bogotá y cuyo objeto social consiste en: apoyar las políticas públicas y las iniciativas privadas tendientes a mejorar la atención de niños, niñas y adolescentes con cáncer, así como la de sus familias, a través de acciones de soporte relacionadas con: la promoción de la sobrevida, información y formación sobre cáncer infantil, incidencia, investigación social, apoyo psicológico, social y lúdico que ayuden a afrontar la enfermedad y a mejorar sus condiciones de vida.

La duración de la Fundación es indefinida. El domicilio legal de la Compañía, se encuentran en la ciudad de Bogotá Cundinamarca Avenida Caracas No. 54 - 59.

Los miembros de la Junta Directiva al 31 de diciembre de 2024 son los siguientes:

MIEMBROS
MABEL DEL SOCORRO GARCÍA AHUMADA
LUIS GUILLERMO ÁNGEL CORREA
ANDRÉS ORTIZ GÓMEZ
PABLO REYES MEJIA
ANA MARÍA NAVARRO DE BEDOUT
MARIA CAROLINA GOMEZ ARBELAEZ

2. BASES DE PREPARACIÓN DE LOS ESTADOS FINANCIEROS

Estos estados financieros fueron preparados para cumplir con las disposiciones legales a que está sujeta la Fundación como entidad legal independiente.

a) Marco técnico normativo aplicable a estados financieros

Los estados financieros han sido preparados de acuerdo con las Normas de Contabilidad y de Información Financiera aceptadas en Colombia (NCIF), establecidas en la Ley 1314 de 2009, reglamentadas por el Decreto Único Reglamentario 2420 de 2015 modificado por el Decreto 2496 de 2015 y por el Decreto 2131 de 2016 2016, Decreto 2170 de 2017 y Decreto 1670 de 2022. Las NCIF aplicables en 2018 se basan en la Norma Internacional de Información Financiera (NIIF) para Pequeñas y Medianas Entidades (PYMES) en Colombia - NIIF para las PYMES, emitida por el Consejo de Normas Internacionales de Contabilidad (International Accounting Standards Board - IASB); la norma de base corresponde a la traducida al español y emitida al 31 de diciembre de 2015 por el IASB.

b) Uso de estimaciones y juicios

La preparación de los estados financieros de conformidad con las Normas de Contabilidad y de Información Financiera aceptadas en Colombia requiere que la administración realice juicios, estimaciones y supuestos que afectan la aplicación de las políticas contables y los montos de activos, pasivos y pasivos contingentes en la fecha del balance, así como los ingresos y gastos del año. Los resultados reales pueden diferir de estas estimaciones.

Las estimaciones y supuestos relevantes son revisados regularmente. Las revisiones de las estimaciones contables son reconocidas en el período en que la estimación es revisada y en cualquier período futuro afectado.

La información sobre juicios críticos en la aplicación de políticas contables que tienen el efecto más importante en los estados financieros se describe en las siguientes notas:

FUNDACIÓN SANAR NIÑOS CON CANCER
NOTAS A LOS ESTADOS FINANCIEROS
AL 31 DE DICIEMBRE DE 2024 Y 2023
(Cifras expresadas en pesos colombianos)

- Nota 7 - Deterioro
- Nota 9 - Vidas útiles propiedad y equipo
- Nota 15 - Beneficios a empleados

- i. **Negocio en marcha:** La Fundación prepara los estados financieros sobre la base de un negocio en marcha. En la realización de este juicio se considera la posición financiera actual de la Fundación, sus intenciones actuales, el resultado de las operaciones, el acceso a los recursos. La Fundación evalúa el impacto de tales factores en las operaciones futuras. De acuerdo con el análisis realizado por la administración de la Fundación, no se evidencia o se tiene conocimiento de situaciones que coloquen en riesgo la habilidad para continuar como negocio en marcha durante un futuro previsible.

3. POLÍTICAS CONTABLES SIGNIFICATIVAS

Las políticas contables establecidas a continuación han sido aplicadas consistentemente en la preparación de los estados financieros individuales, de acuerdo con las Norma Internacional de Información Financiera (NIIF) para Pequeñas y Medianas Entidades (PYMES), a menos que se indique lo contrario.

Las principales políticas contables aplicadas en la preparación de los estados financieros se detallan a continuación.

a) Moneda funcional y de presentación

Las partidas incluidas en los estados financieros individuales de la Fundación se expresan en la moneda del ambiente económico primario donde opera la entidad (pesos colombianos). Los estados financieros se presentan “en pesos colombianos”, que es la moneda funcional de la Fundación y la moneda de presentación. Toda la información es presentada en pesos.

b) Efectivo y equivalentes de efectivo

Según la sección 7 NIIF para Pymes, el efectivo y equivalentes de efectivo se compone de los saldos en efectivo y depósitos a la vista con vencimientos originales de tres meses o menos desde la fecha de adquisición que están sujetos a riesgo poco significativo de cambios en su valor razonable y son usados por la Fundación en la gestión de sus compromisos a corto plazo.

El efectivo y equivalente al efectivo incluyen cajas menores, las cuales se encuentran en administración y bodega de reciclaje de Bogotá; con el dinero de cada fondo, se busca cubrir gastos de menor cuantía, relacionados con papelería, transporte de empleados, servicios de aseo, parqueaderos, peajes, gasolina, entre otros.

En la parte bancaria, la Fundación posee cuentas corrientes en Banco Caja Social y Davivienda. Las cuentas corrientes son de uso específico para que nuestros donantes y clientes que efectúen el pago de los servicios prestados y depositen las donaciones; la cuenta de ahorros del Davivienda es usada para consignar los reembolsos correspondientes a la caja menor de la bodega y la administración en Bogotá.

La Fundación no posee inversiones financieras al corte del 2024.

c) Instrumentos financieros

(i) Activos Financieros

Reconocimiento inicial y medición posterior

La Fundación clasifica los activos financieros dentro del alcance de las Secciones 11 y 12 de las NIIF para PYMES ya sea como activos financieros al valor razonable, préstamos y cuentas por cobrar, inversiones mantenidas hasta el vencimiento o inversiones financieras disponibles para la venta según corresponda.

La Fundación determina la clasificación de los activos financieros al momento del reconocimiento inicial.

FUNDACIÓN SANAR NIÑOS CON CANCER
NOTAS A LOS ESTADOS FINANCIEROS
AL 31 DE DICIEMBRE DE 2024 Y 2023
(Cifras expresadas en pesos colombianos)

Todos los activos financieros se reconocen inicialmente por su valor razonable, que es normalmente el precio de la transacción, y luego se ajustan en el caso de los activos financieros que no se contabilizan al valor razonable con cambios en resultados luego de agotar el superávit por revaluación.

Los activos financieros de la Fundación incluyen el efectivo en caja y bancos, los deudores comerciales, los préstamos y otras cuentas por cobrar.

Cuentas por cobrar comerciales

Las cuentas por cobrar son activos financieros no derivados con pagos fijos o determinables, que no cotizan en un mercado activo. Se reconocen por su valor nominal al momento de facturar menos cualquier deterioro del valor que corresponda. Este valor se calcula tomando en cuenta los pagos realizados a la fecha de contabilización menos las pérdidas que resulten de un deterioro del valor por impago que se reconocen en el estado de resultados como gastos operativos.

Deterioro del valor de activos financieros

Al cierre de cada período, la Fundación evalúa si existe alguna evidencia objetiva de que un activo financiero o un grupo de activos financieros se encuentran deteriorados en su valor. Esto ocurre: (i) si existe evidencia objetiva de deterioro de ese valor como resultado de uno o más eventos ocurridos después del reconocimiento inicial del activo (el “evento que causa la pérdida”), (ii) ese evento que causa la pérdida tiene impacto sobre los flujos de efectivo futuros estimados generados por el activo financiero o el grupo de activos financieros, y (iii) ese impacto puede estimarse de manera fiable.

La evidencia de un deterioro del valor podría incluir, entre otros, indicios tales como que los deudores o un grupo de deudores se encuentran con dificultades financieras significativas, el incumplimiento o mora en los pagos de la deuda por capital o intereses, la probabilidad de que se declaren en quiebra o adopten otra forma de reorganización financiera, o cuando datos observables indiquen que existe una disminución medible en los flujos de efectivo futuros estimados, así como cambios adversos en el estado de los pagos en mora, o en las condiciones económicas que se correlacionan con los incumplimientos.

Los cargos por deterioro del valor de los activos financieros, neto de las recuperaciones que correspondan, se presentan en el estado de resultados en las líneas de costos financieros y otros gastos operativos, según corresponda a la naturaleza del activo que los genera.

(ii) Pasivos financieros.

La Fundación clasifica los pasivos financieros bajo el alcance de las secciones 22, 11 y 12 de las NIIF para PYMES al valor razonable con cambios en resultados, préstamos y cuentas por pagar, según corresponda. La entidad determina la clasificación de los pasivos financieros al momento del reconocimiento inicial.

Los pasivos financieros de la Fundación corresponden a cuentas por pagar comerciales.

d) Propiedades

i. Reconocimiento y medición

Los elementos de las propiedades descritos en la sección 17 NIIF para Pymes, son medidos al costo menos depreciación acumulada y pérdidas por deterioro acumuladas. El costo de ciertas partidas de las propiedades y planta fue determinado con referencia a la revalorización de los PCGA anteriores.

El costo incluye gastos que son directamente atribuibles a la adquisición del activo. El costo de activos construidos por la Fundación incluye el costo de los materiales y la mano de obra directa; cualquier otro costo directamente atribuible al proceso de hacer que el activo sea apto para trabajar para su uso previsto; los costos de dismantelar, remover y de restaurar el lugar donde estén ubicados, y los costos por préstamos capitalizados en activos calificados.

Las ganancias y pérdidas de la venta de un elemento de propiedades se reconocen netas en resultados.

FUNDACIÓN SANAR NIÑOS CON CANCER
NOTAS A LOS ESTADOS FINANCIEROS
AL 31 DE DICIEMBRE DE 2024 Y 2023
(Cifras expresadas en pesos colombianos)

ii. Costos posteriores

El costo de reemplazar parte de un elemento de las propiedades y planta se capitaliza, si es probable que se reciban los beneficios económicos futuros y su costo pueda ser medido de manera fiable. El valor en libros de la parte reemplazada se da de baja. Los costos del mantenimiento diario de las propiedades y planta son reconocidos en resultados cuando se incurrían.

iii. Depreciación

La depreciación se calcula sobre el monto depreciable, que corresponde al costo del activo, pero no se estableció valor residual.

La depreciación es reconocida en resultados con base en el método de depreciación lineal sobre las vidas útiles estimadas de cada elemento de las propiedades y planta. El terreno no se deprecia. Las vidas útiles estimadas para los períodos actuales y comparativos son las siguientes:

<u>Activo</u>	<u>Método Depreciación</u>	<u>Años Vida Útil</u>	<u>% Anual</u>
Construcciones y edificaciones.	Línea Recta	70	1,43%

Los métodos de depreciación, vidas útiles y valores residuales son revisados en cada ejercicio y se ajustan si es necesario. Las estimaciones en relación con ciertas partidas de planta y equipo fueron revisadas en 2020 y 2019 (ver nota 7).

e) Deterioro de activos no financieros

Con base en la sección 27 NIIF para Pymes, el valor en libros de los activos no financieros de la Fundación se revisa al final de cada período sobre el que se informa para determinar si existe algún indicio de deterioro. Si existen tales indicios, la Fundación estima el importe recuperable del activo.

El importe recuperable de un activo o unidad generadora de efectivo es el valor mayor entre su valor en uso y su valor razonable, menos los costos de vender. Para determinar el valor en uso, se descuentan los flujos de efectivo futuros estimados a su valor presente, usando una tasa de descuento antes de impuestos que refleja las evaluaciones actuales del mercado sobre el valor temporal del dinero y los riesgos específicos que puede tener el activo. Para propósitos de evaluación del deterioro, los activos, que no pueden ser probados individualmente, son agrupados en el grupo más pequeño de activos que generan entradas de flujos de efectivo provenientes del uso continuo, los que son independientes de los flujos de entrada de efectivo de otros activos o grupos de activos (la “unidad generadora de efectivo”).

f) Reclasificación a propiedades de inversión

Cuando el uso de una propiedad cambia de ocupada por el dueño a propiedades de inversión, esta se mide al valor razonable y es reclasificada a propiedades de inversión. Cualquier aumento en el importe en libros se reconoce en resultados en la medida que tal aumento sea la reversión de una pérdida por deterioro del valor, previamente reconocida para esa propiedad. Cualquier remanente del aumento se reconocerá en el otro resultado integral e incrementará el superávit de revaluación dentro del patrimonio. Cualquier pérdida se reconoce en otro resultado integral y se presenta en el superávit de reevaluación en el patrimonio, en la medida que en el superávit de reevaluación se incluya un monto en relación con la propiedad específica, y cualquier pérdida remanente se reconoce directamente en resultados.

g) Propiedades de inversión

Las propiedades de inversión son inmuebles mantenidos con la finalidad de obtener rentas por arrendamiento o para conseguir apreciación de capital en la inversión o ambas cosas a la vez, pero no para la venta en el curso normal del negocio, uso en la producción o abastecimiento de bienes o servicios, o para propósitos administrativos. Las propiedades de inversión se miden inicialmente al costo y, posteriormente, al valor razonable, con cambios en resultados.

FUNDACIÓN SANAR NIÑOS CON CANCER
NOTAS A LOS ESTADOS FINANCIEROS
AL 31 DE DICIEMBRE DE 2024 Y 2023
(Cifras expresadas en pesos colombianos)

El costo incluye gastos que son directamente atribuibles a la adquisición de las propiedades de inversión. El costo de activos construidos por la Compañía incluye el costo de los materiales y la mano de obra directa, cualquier otro costo directamente atribuible al proceso de hacer que el activo sea apto para trabajar para el uso previsto y los costos por préstamos capitalizables.

Cualquier ganancia o pérdida por la venta de una propiedad de inversión (calculada como la diferencia entre la consideración obtenida de la disposición y el valor en libros del activo) se reconoce en resultados. Cuando se vende una propiedad de inversión que se clasificó anteriormente como propiedades, planta y equipo, cualquier monto incluido en la reserva de revaluación se transfiere a las ganancias acumuladas.

Cuando el uso de un inmueble cambia, de tal forma que se reclasifica como propiedades, planta y equipo, a la fecha de reclasificación su valor razonable se convierte en el costo para su contabilización.

h) Inventarios

Bajo la sección 13 NIIF para Pymes, la fecha de reconocimiento inicial del inventario será la fecha de factura, esta coincide con la fecha de negociación donde se transfieren los riesgos y beneficios de los productos, a la tasa de cambio de esta.

Los costos de adquisición comprenden el precio de compra, incluyendo los aranceles, los transportes, el almacenamiento, el agenciamiento y el seguro, y otros costos directamente atribuibles para lo concerniente a bonos, sin embargo, tratándose de la Fundación el inventario de material reciclado, se recibe a cero (0) costo pues proviene de donaciones a título gratuito, lo que constituye un manejo especial y ajeno a estas normas.

El costo se determina usando el método promedio ponderado.

Todos aquellos descuentos a los cuales se tengan derecho y que se desaprovechen se reconocerán a resultados como gastos financieros.

El valor neto de realización es el 90,03% del valor de la venta estimado durante el curso normal del negocio, puesto que el costo mínimo corresponde al 9,97% que es lo equivalente a las compras de inventario de bonos menos los desperdicios si los hubiese, en el material reciclado el costo es cero ya que este es donado en su totalidad.

i) Beneficios a empleados

i. Beneficios a empleados a corto plazo

Los beneficios a los empleados a corto plazo son medidos sobre bases no descontadas y son reconocidos como gastos cuando se presta el servicio relacionado.

Se reconoce una obligación por el monto que se espera pagar, si la Fundación posee una obligación legal o implícita actual de pagar este monto como resultado de un servicio entregado por el empleado en el pasado y la obligación puede ser estimada con fiabilidad.

Para los planes de contribución definida, la Fundación paga contribuciones de manera obligatoria, contractual o voluntaria. La Fundación no tiene obligaciones de pago adicionales una vez que estas contribuciones han sido pagadas. Las contribuciones se reconocen como gasto por beneficios de los empleados mensualmente.

Cuando un empleado haya prestado sus servicios a la Fundación durante el periodo contable, ésta reconocerá como gasto el importe de los beneficios a corto plazo que ha de pagar por tales servicios o que ya han sido recibidos por el empleado.

j) Provisiones

Con base en la sección 21 NIIF para Pymes, Una provisión se reconoce si: es resultado de un suceso pasado, la Fundación posee una obligación legal o implícita que puede ser estimada de forma fiable y es probable que sea necesario un flujo de salida de beneficios económicos para resolver la obligación. Las provisiones se determinan

FUNDACIÓN SANAR NIÑOS CON CANCER
NOTAS A LOS ESTADOS FINANCIEROS
AL 31 DE DICIEMBRE DE 2024 Y 2023
(Cifras expresadas en pesos colombianos)

descontando el flujo de efectivo que se espera a futuro a la tasa antes de impuestos, que refleja la evaluación actual del mercado del valor del dinero en el tiempo y de los riesgos específicos de la obligación. La reversión del descuento se reconoce como costo financiero.

k) Ingresos

Los ingresos se calculan al valor razonable de la contraprestación recibida o por recibir. Los ingresos se reducen por los descuentos o rebajas y otras asignaciones similares estimadas para los clientes.

Los ingresos de la Fundación corresponden a donaciones en dinero y recursos generados por el programa de reciclaje, la venta de bonos toda ocasión y el desarrollo de nuevas estrategias de recaudación como la Vaki, el Plan Padrino y Rosas Sanar, esta última con el apoyo de Milonga Flowers. Dichos recursos ingresan a las cuentas bancarias de la fundación. Adicionalmente se tienen donaciones en especie que se registran mediante actas de donación. Los anteriores ingresos son reconocidos cuando se cumplen todas y cada una de las siguientes condiciones:

- La entidad ha recibido la donación en dinero o en especie y en la venta de bonos y/o cualquier otro producto cuando a transferido al comprador los riesgos y ventajas de tipo significativo, derivados de la propiedad de los bienes;
- La entidad no conserva para sí ninguna implicación en la gestión corriente de los bienes vendidos, en el grado usualmente asociado con la propiedad, ni retiene el control efectivo sobre los mismos;
- El importe de los ingresos de actividades ordinarias pueda medirse con fiabilidad;
- Sea probable que la entidad reciba los beneficios económicos asociados con la transacción; y
- Los costos incurridos, o por incurrir, en relación con la transacción pueden ser medidos con fiabilidad.
- Intereses, los intereses son reconocidos utilizando el método de interés efectivo.

k) Costo de ventas

Los costos de adquisición comprenden el precio de compra, incluyendo los aranceles, los transportes, el almacenamiento, el agenciamiento y el seguro, y otros costos directamente atribuibles para lo concerniente a bonos, sin embargo, tratándose de la Fundación el inventario de material reciclado, se recibe a cero costos pues proviene de donaciones a título gratuito, lo que constituye un manejo especial y ajeno a estas normas. El valor neto de realización es el 90,03% del valor de la venta estimado durante el curso normal del negocio, puesto que el costo es mínimo corresponde al 9,97% que es lo equivalente a las compras de inventario de bonos menos los desperdicios si los hubiese, en el material reciclado el costo es cero ya que este es donado en su totalidad.

l) Impuestos

Impuesto a las ganancias

Al ser una entidad que califica para pertenecer al Régimen Tributario especial según el Art. 19 del E.T. la Fundación no es contribuyente de este impuesto y el excedente del ejercicio se toma como rentas exentas en la declaración de renta del año gravable respectivo.

4. CAMBIOS NORMATIVOS

- *Nuevos estándares, interpretaciones y enmiendas emitidas por el IASB aún no efectivas:*

Hay una serie de normas, modificaciones de normas e interpretaciones que han sido emitidas por el IASB que son efectivas en los períodos contables futuros que la compañía ha decidido no adoptar de manera anticipada.

Se relaciona a continuación, el decreto 1670 del 9 de diciembre de 2022 por el cual se modifica el Decreto 2420 de 2015, Decreto Único Reglamentario de las Normas de Contabilidad, de Información Financiera y de Aseguramiento de la Información, en relación con la simplificación contable y se dictan otras disposiciones.

FUNDACIÓN SANAR NIÑOS CON CANCER
NOTAS A LOS ESTADOS FINANCIEROS
AL 31 DE DICIEMBRE DE 2024 Y 2023
(Cifras expresadas en pesos colombianos)

El Decreto 1670 modifica los artículos 1.1.2.1, 1.1.2.4 y 1.1.3.1 del decreto 2420 de 2015, precisando cuales son los preparadores de información financiera que hacen parte del grupo 2, reitera el tiempo de permanencia mínimo para quienes hagan parte de dicho grupo y abre la posibilidad de que los preparadores de información financiera del grupo 3 adopten voluntariamente el marco de información financiera del grupo 2 a partir del 01 de enero de 2023.

5. INSTRUMENTOS FINANCIEROS - GESTIÓN DEL RIESGO

Factores de riesgo financiero

La Fundación gestiona los riesgos inherentes al financiamiento de las actividades propias de su objeto social, así como aquellos derivados de la colocación de los excedentes de liquidez y operaciones de tesorería. La Fundación cuenta con una inversión en acciones y bonos, los cuales se rigen por el comportamiento del mercado de valores, también cuenta con un ahorro programado en Alianza Fiduciaria a la vista, el cual genera un rendimiento mensual.

Dentro de los riesgos evaluados se encuentran los siguientes

a) Riesgo de mercado

El riesgo de mercado surge del uso por parte de la Fundación de instrumentos financieros que causan intereses. Es el riesgo de que el valor razonable o los flujos de efectivo futuros de un instrumento financiero fluctuarán debido a los cambios en las tasas de interés (riesgo de tasa de interés) u otros factores del mercado (otro riesgo de precios).

b) Riesgo de crédito

El riesgo asociado a riesgo de emisor y contraparte es gestionado de acuerdo con las políticas de excedentes de tesorería, es así como la Fundación estipula inversiones en instituciones e instrumentos con alta calidad crediticia y limita la concentración al establecer topes máximos de inversiones por entidad, aplicando así los criterios fundamentales de seguridad, liquidez y rentabilidad divulgados en la política.

c) Riesgo de liquidez

El riesgo de liquidez surge de la administración del capital de trabajo y los cargos financieros, así como las restituciones de fuente principal sobre sus instrumentos de deuda.

La política de la Fundación es asegurar que siempre tendrá el suficiente efectivo que le permita cumplir con sus pasivos al vencimiento. Para alcanzar dicho objetivo busca mantener saldos en efectivo.

Este riesgo para la fundación es bajo debido a que las ventas y donaciones totales son en efectivo o equivalentes en efectivo.

d) Administración del riesgo de capital

La Fundación no tenía establecido monto mínimo de capital, sin embargo, las operaciones de 2021 y 2020 se realizaron con el objetivo de salvaguardar la capacidad de continuar como empresa en marcha, generar excedentes, beneficios a otros grupos de interés y mantener una estructura de capital óptima para reducir el costo del capital.

e) Principales instrumentos financieros

Los principales instrumentos financieros usados por la Fundación, de los cuales surge el riesgo de instrumentos financieros, son los siguientes:

- Cuentas por cobrar
- Efectivo y equivalentes de efectivo

FUNDACIÓN SANAR NIÑOS CON CANCER
 NOTAS A LOS ESTADOS FINANCIEROS
 AL 31 DE DICIEMBRE DE 2024 Y 2023
 (Cifras expresadas en pesos colombianos)

- Derechos Fiduciarios
- Cuentas por pagar

6. EFECTIVO Y EQUIVALENTES DE EFECTIVO

La composición del efectivo y efectivo equivalente es la siguiente:

	2024	2023
Cuentas de ahorro	78.095.711	26.586.003
Cuentas Corrientes	127.258.664	113.251.821
	<u>205.354.375</u>	<u>139.837.824</u>

El efectivo no presenta restricciones o gravámenes que limiten su disposición.

7. CUENTAS POR COBRAR COMERCIALES NETO Y ACTIVOS POR IMPUESTOS CORRIENTES

La composición de las cuentas por cobrar comerciales, netas son:

	2024	2023
Cuentas por cobrar - clientes (1)	78.132.868	64.233.710
Deterioro de cartera (2)	(14.097.362)	(14.097.362)
Castigo de cartera	-	(11.893.157)
Pagos gastos anticipados y avances entregados (3)	2.606.943	29.943.771
Anticipos de arriendos (4)	1.819.808	23.657.264
	<u>68.462.257</u>	<u>91.844.226</u>

Las cuentas comerciales y otras cuentas por cobrar no tienen restricciones o gravámenes que limiten su negociabilidad o realización.

(1) Antigüedad de la cartera

	2024	2023
01 a 30 Días	38.443.028	4.998.370
31 a 60 Días	17.897.217	19.510.241
61 a 90 Días	958.000	15.050.912
Más de 90 Días	20.834.623	24.674.187
	<u>78.132.868</u>	<u>64.233.710</u>

(2) En el ejercicio 2023 se calculó provisión de deterioro de cartera por los clientes Ekoplanet \$7.894.623 y Misael Cubillos \$ 6.202.739, en septiembre de 2024 se recuperaron \$ 6.000.000 de Ekoplanet.

(3) Corresponde al saldo del anticipo a proveedores SIIGO por doble giro, la administración va a realizar la reclamación para el reintegro o cruce con arriendos futuros por \$ 2.070.373, así como el anticipo de prestaciones sociales vacaciones, al personal de SANAR \$ 536.570.

(4) Corresponde a adecuaciones realizadas a la Sede calle 54. Dichas adecuaciones se realizaron por el retorno a la modalidad de trabajo presencial despues de la pandemia, la cual se viene amortizando mensualmente hasta el año 2025.

FUNDACIÓN SANAR NIÑOS CON CANCER
 NOTAS A LOS ESTADOS FINANCIEROS
 AL 31 DE DICIEMBRE DE 2024 Y 2023
 (Cifras expresadas en pesos colombianos)

8. ACTIVOS POR IMPUESTOS CORRIENTES.

La composición de los activos por impuestos corrientes es:

Anticipos de impuestos	2024	2023
Impuesto a la renta retenido y/o Saldos a Favor	859.512	859.512
	<u>859.512</u>	<u>859.512</u>

9. INVENTARIOS

La composición de los inventarios es:

	2024	2023
Mercancías no fabricadas por la Fundación	26.454.984	23.087.744
	<u>26.454.984</u>	<u>23.087.744</u>

La Fundación reconoce los inventarios por su valor de adquisición y principalmente corresponden a Bonos toda ocasión para la venta, en lo referente a material reciclado se maneja un Kardex de inventario de unidades a costo cero ya que todo el material es donado.

10. PROPIEDADES Y EQUIPO

Se realizó TES de Deterioro comparando el valor en libros de \$ 1.106.282.942 contra el Avalúo realizado por la firma Avalúos e Inventarios Cia. Ltda. en cual arroja un valor aproximado de mercado de \$ 1.583.947.100 evidenciando ser inferior al valor en libros por lo tanto no se presenta deterioro en el valor del Inmueble.

La composición de las propiedades y planta son:

	2024	2023
Terrenos	234.318.421	234.318.421
Construcciones en curso	-	-
Construcciones y edificaciones	935.354.953	935.354.953
Depreciación acumulada	(88.242.974)	(75.816.703)
	<u>1.081.430.400</u>	<u>1.093.856.671</u>

COSTO	Terrenos	Construcciones y edificaciones	Total
Costo a 31 de diciembre de 2023	234.318.421	935.354.953	1.169.673.374
Adiciones	-	-	-
Bajas/ventas	-	-	-
Costo a 31 de diciembre de 2024	<u>234.318.421</u>	<u>935.354.953</u>	<u>1.169.673.374</u>

DEPRECIACION

Al 31 diciembre de 2023	-	(75.816.703)	(75.816.703)
Depreciación año 2024	-	(12.426.271)	(12.426.271)
Al 31 diciembre de 2024	-	<u>(88.242.974)</u>	<u>(88.242.974)</u>
Costo neto al 31 diciembre de 2024	<u>234.318.421</u>	<u>847.111.979</u>	<u>1.081.430.400</u>

FUNDACIÓN SANAR NIÑOS CON CANCER
 NOTAS A LOS ESTADOS FINANCIEROS
 AL 31 DE DICIEMBRE DE 2024 Y 2023
 (Cifras expresadas en pesos colombianos)

COSTO	Terrenos	Construcciones y edificaciones	Total
Costo a 31 de diciembre de 2022	234.318.421	935.354.953	1.169.673.374
Adiciones	-	-	-
Bajas/ventas	-	-	-
Costo a 31 de diciembre de 2023	<u>234.318.421</u>	<u>935.354.953</u>	<u>1.169.673.374</u>
DEPRECIACION			
Al 31 diciembre de 2022	-	(63.390.432)	(63.390.432)
Depreciación año 2023	-	(12.426.271)	(12.426.271)
Ajustes	-	-	-
Al 31 diciembre de 2023	<u>-</u>	<u>(75.816.703)</u>	<u>(75.816.703)</u>
Costo neto al 31 diciembre de 2022	<u>234.318.421</u>	<u>859.538.250</u>	<u>1.093.856.671</u>

11. OBRAS DE ARTE Y CULTURA

La composición de las obras de arte es:

	2024	2023
Bienes de arte y cultura	<u>1.370.000</u>	<u>1.870.000</u>
	<u>1.370.000</u>	<u>1.870.000</u>

Son obras de Arte donadas y que eventualmente podrían subastarse, como sucedió en el año 2024 donde se entregó una de estas obras por valor de \$ 500.000.

12. PROPIEDADES DE INVERSION

Las propiedades de inversión se componen de un local donado en la vigencia del año 2022, el cual se encuentra arrendado al tercero Tostado:

	2024	2023
Propiedades de Inversión- Local Donado	<u>390.222.000</u>	<u>385.000.000</u>
	<u>390.222.000</u>	<u>385.000.000</u>

La firma Avalúos e Inventarios Cía. Ltda. Realizó la actualización Avalúo Local Comercial No. 119 Edificio Ciprés Plaza Comercial P.H. Salitre Oriental No. 0006-0094-04-2025 del 8 de abril de 2025, como resultado de este estudio nos arroja un valor comercial del inmueble de \$ 390.222.0000, que comparado con el valor en libros nos arroja como resultado una valorización de esta propiedad de inversión por \$ 5.222.000.

13. PASIVOS FINANCIEROS Y CUENTAS POR PAGAR COMERCIALES

La composición de las cuentas por pagar comerciales es:

	2024	2023
Cuentas por pagar Tarjeta de crédito (1)	141.548	8.384.848
Cuentas por pagar Otros servicios	3.193.696	8.370
Acreedores Varios (2)	16.084.387	59.798.552
	<u>19.419.631</u>	<u>68.191.770</u>

FUNDACIÓN SANAR NIÑOS CON CANCER
NOTAS A LOS ESTADOS FINANCIEROS
AL 31 DE DICIEMBRE DE 2024 Y 2023
(Cifras expresadas en pesos colombianos)

- (1) Para el 2023 la Dirección solicitó una Tarjeta de crédito para realizar pagos por internet del Hosting de la página web de la fundación, correos electrónicos institucionales, plataforma zoom, entre otros. La disminución se dio por el pago del saldo de la Tarjeta de Crédito.
- (2) En acreedores varios el monto más representativo es el saldo del crédito por \$16.084.387, entregado a la fundación y cuyo titular ante el banco de Bogotá es el Dr. Luis Guillermo Ángel. Este préstamo fue por \$180.000.000 a un plazo de 60 meses y sus cuotas las ha venido cancelando la Fundación desde el mes de mayo de 2020. (ver nota 21).

14. PASIVOS POR IMPUESTOS CORRIENTES

La composición de los impuestos corrientes es:

	2024	2023
Pasivo por impuesto sobre las ventas por pagar	16.778.464	13.906.305
Pasivo por impuesto de industria y comercio	5.095.000	5.171.000
Pasivo por impuesto de retención en la fuente	528.452	512.006
Pasivo por impuesto retención de industria y comercio	347.907	328.318
	<u>22.749.823</u>	<u>19.917.629</u>

15. BENEFICIOS A EMPLEADOS

La composición de los beneficios a empleados es:

	2024	2023
Cesantías	25.871.527	26.329.045
Intereses a las cesantías	2.844.832	2.939.054
Vacaciones	3.674.306	2.441.983
Otros - Salarios (1)	4.852.524	-
	<u>37.243.189</u>	<u>31.710.082</u>

- (1) Los pasivos por este concepto corresponden a pagos de salarios cancelados en enero de 2025, por efectos del canje.

16. OTROS PASIVOS

Los otros pasivos consisten en anticipos recibidos de clientes.

	2024	2023
Anticipos de clientes	15.411.000	246.333
	<u>15.411.000</u>	<u>246.333</u>

Este incremento se dio por los pagos realizados por los clientes en diciembre 2024 y facturados en Enero 2025, ingresos por bonos y reciclaje, los clientes fueron los siguientes:

	2024
Tercero	
Rojas Arevalo Holding Group Sas	4.480.000
Hepta Proyectos Sas	2.700.000
Flores Ya S.A.S	1.890.000
Eventos Florilandia Sas	770.000

FUNDACIÓN SANAR NIÑOS CON CANCER
 NOTAS A LOS ESTADOS FINANCIEROS
 AL 31 DE DICIEMBRE DE 2024 Y 2023
 (Cifras expresadas en pesos colombianos)

	2024
Tercero	
Eventos Florilandia Sas	770.000
Maria Eugenia Lulu Lloreda Gomez	650.000
Pedro Daniel Angulo Guacaneme	330.000
Sierracol Energy Arauca, LlC	270.000
Lewin & Wills Abogados Sas	260.000
Paulina Calderon Vacca	224.000
Maria Piedad Gomez Vargas	130.000
Posse Herrera Ruiz S.A.S	130.000
Zurich Colombia Seguros S.A.	130.000
Optimal Solutions Consulting S A S	130.000
Maria Jose Restrepo Castañeda	130.000
Laura Marcela Bayona Jimenez	130.000
Irma Paola Camargo Segura	130.000
Martha Isabel Florez Gomez	130.000
Awatif Adam Jimenez	130.000
Rocio Cardenas Jimenez	130.000
Jasbleidy Cumbe Collazos	130.000
Maria Rocio Neira Florez	130.000
Lady Patricia Hernandez Hernandez	130.000
Maria Mercedes Torres De Macias	130.000
Daniela Echavarria Segovia	130.000
Alexandra Fuentes Enciso	130.000
Luis Fernando Alavarez Contreras	130.000
Gloria Clemencia Bustos Ossa	130.000
Ruben Dario Hernandez Enciso	130.000
Diana Marcela Lopez Betancur	130.000
Maria Carolina Muñoz Uribe	105.000
Nicolas Ardila Pazmiño	105.000
Gloria Ines Uribe Botero	90.000
Jorge Eliecer Perez Mercado	90.000
Nohemi Deumbelina Vargas Peña	77.000
Total	15.411.000

17. FONDO SOCIAL

La composición del fondo social es:

	2024	2023
Aporte social	237.685.977	237.685.977
Superávit de capital	385.000.000	385.000.000
Reservas	183.842.597	183.842.597
Efecto Ajustes por primera vez	142.560.088	142.560.088
Excedentes Acumulados	667.201.501	837.726.066
Excedente del ejercicio	63.039.722	(170.524.565)
	1.679.329.885	1.616.290.163

Los excedentes acumulados del año 2024, se constituirá una asignación permanente para reinversión fiscal en el año 2025 y siguientes.

FUNDACIÓN SANAR NIÑOS CON CANCER
 NOTAS A LOS ESTADOS FINANCIEROS
 AL 31 DE DICIEMBRE DE 2024 Y 2023
 (Cifras expresadas en pesos colombianos)

18. INGRESOS DE ACTIVIDADES ORDINARIAS

Los ingresos por actividades ordinarias se componen de la siguiente forma:

	2024	2023
Reciclaje	347.890.442	375.004.001
Donaciones especie	98.823.713	62.266.411
Donaciones en dinero	294.709.287	167.550.658
Bonos toda ocasión	247.143.978	264.573.957
PayU - tienda virtual	54.013.317	49.482.840
Otros proyectos especiales	14.108.300	41.500.000
Local 119 Arriendo	39.024.948	13.008.216
Global Giving	14.223.711	16.996.557
Rosas para Sanar	5.970.516	57.834.445
	<u><u>1.115.908.212</u></u>	<u><u>1.048.217.085</u></u>

Los ingresos corresponden principalmente a: donaciones de personas naturales y jurídicas y otras estrategias de recaudación como son la venta de material reciclado, la venta de bonos toda ocasión, la campaña Rosas para Sanar con el apoyo de Milonga Flowers y donaciones captadas mediante el botón de pago de PayU de la página www.sanarcancer.org.

19. COSTO DE VENTAS

Los costos de ventas se componen de la siguiente forma:

	2024	2023
Costo del inventario vendido	15.002.760	29.489.830
	<u><u>15.002.760</u></u>	<u><u>29.489.830</u></u>

El costo de ventas corresponde al costo del inventario vendido de bonos toda ocasión.

20. GASTOS DE LA OPERACIÓN

El detalle de los gastos operacionales se compone de la siguiente forma:

	2024	2023
Gastos operacionales administración (1)	268.475.842	303.731.916
Gastos operacionales programa de reciclaje (2)	213.792.795	245.125.786
Gastos operacionales otras estrategias de gestión de fondos (3)	71.474.734	122.668.479
Gastos operacionales programas misionales (4)	472.110.308	522.321.033
	<u><u>1.025.853.679</u></u>	<u><u>1.193.847.214</u></u>

(1) Los gastos operacionales de administración se componen por los gastos operativos tales como gastos de personal, honorarios, gastos legales, gastos de representación, seguros, servicios públicos, mantenimiento y Reparaciones, aseo y cafetería, deterioro y depreciación.

FUNDACIÓN SANAR NIÑOS CON CANCER
 NOTAS A LOS ESTADOS FINANCIEROS
 AL 31 DE DICIEMBRE DE 2024 Y 2023
 (Cifras expresadas en pesos colombianos)

	2024	2023
Gastos operativos	256.049.571	246.351.278
Depreciación	12.426.271	12.426.271
Deterioro de inversiones	-	18.963.848
Deterioro de cartera	-	14.097.362
Castigo de cartera	-	11.893.157
	<u>268.475.842</u>	<u>303.731.916</u>

(2) Los gastos operacionales del programa de reciclaje se componen de la siguiente forma:

	2024	2023
Gastos de personal de reciclaje	166.708.129	160.120.131
Gastos generales del programa	26.761.916	30.826.730
Bodega	-	5.100.000
Comunicaciones	17.516.800	15.200.452
Transporte	2.805.950	33.878.473
	<u>213.792.795</u>	<u>245.125.786</u>

(3) El detalle de los gastos operacionales de otras estrategias de gestión de fondos se compone de la siguiente forma:

	2024	2023
Gastos bonos toda ocasión	44.614.869	73.137.068
Rosas para Sanar	7.040.056	29.886.859
Comunicaciones	19.819.809	19.644.552
	<u>71.474.734</u>	<u>122.668.479</u>

(4) El detalle de los gastos operacionales de los programas misionales se compone de la siguiente forma:

	2024	2023
Eventos institucionales	26.421.199	47.155.863
Apoyo psicológico	176.789.117	143.979.217
Apoyo social	176.399.464	197.151.581
Promoción de la sobrevida	24.675.786	80.595.025
Mi Casa Sanar -Sede Cll 54	67.824.742	53.439.347
	<u>472.110.308</u>	<u>522.321.033</u>

En este año de ejercicio 2024 y 2023 la totalidad de los gastos se llevó al Estado de Resultados arrojando superávit de \$ 54.425.118 en 2024 y un déficit en 2023 de \$ (170.524.565), este superávit será adicionado a los excedentes acumulados de años anteriores, cuyo monto es de \$ 667.201.501 para un total de excedentes acumulados por \$ 721.626.619, valor para el cual se solicitara ampliar el plazo para reinversión en el año 2025, en relación con el excedente fiscal que se establezca en la Declaración de Renta Año Gravable 2024, por lo tanto el total de inversión real en programas misionales para el 2024 fue de \$ 472.110.308.

***NOTA INFORMATIVA DE RENTABILIDAD RECICLAJE Y BONOS.**

	2024	2023
Ingresos por reciclaje	347.890.442	375.004.001
Gastos por Reciclaje	(213.792.795)	(245.125.786)
Rentabilidad de Reciclaje	<u>134.097.647</u>	<u>129.878.215</u>

FUNDACIÓN SANAR NIÑOS CON CANCER
 NOTAS A LOS ESTADOS FINANCIEROS
 AL 31 DE DICIEMBRE DE 2024 Y 2023
 (Cifras expresadas en pesos colombianos)

	2024	2023
Ingresos por Bonos	247.143.978	264.573.957
Costo de Ventas	(15.002.760)	(29.489.830)
Gastos por Bonos	(44.614.869)	(73.137.068)
Rentabilidad de Bonos	\$ 187.526.349	\$ 161.947.059

21. INGRESOS Y GASTOS FINANCIEROS

Los ingresos y gastos financieros se componen de la siguiente forma:

	2024	2023
Ingresos por intereses financieros (1)	24.376	21.523.074
Gastos financieros por comisiones e intereses, 4 por mil	(17.061.019)	(21.000.260)
	<u>(17.036.643)</u>	<u>522.814</u>

(1) Esta disminución en los intereses se dá por que ya no se cuenta con la inversión en CDT AV Villas.

22. OTROS INGRESOS Y GASTOS

	2024	2023
Otros Ingresos por recuperaciones y aprovechamientos (a)	883.603	7.582.530
Cambios en el valor razonable - Propiedades de inversión	5.222.000	-
Gastos extraordinarios y otros gastos (b)	(1.081.011)	(3.509.950)
	<u>5.024.592</u>	<u>4.072.580</u>

(a) Para el 2024 los otros Ingresos se originaron en la recuperación de incapacidades y ajuste al peso por \$8.503, la disminución se da por menos incapacidades recuperadas.

(b) En los gastos se presentaron menos impuestos asumidos y gastos de ejercicios anteriores, en 2023 fueron de \$ 3.435.009 y en 2024 por \$ 432.101.

23. PARTES RELACIONADAS

Transacciones con personal clave de gerencia y directores

Préstamos por parte de un miembro de la Junta Directiva a la fundación.

El Dr. Luis Guillermo Angel, Presidente de la Junta Directiva y fundador solicitó un préstamo al banco de Bogotá y con su AVAL este fue entregado a la Fundación. El préstamo es a 60 meses por un monto de \$180.000.000 a una T.E.A. 12,5487% y desde el mes de mayo la Fundación Sanar cancela la cuota mensual de \$4.455.638. El saldo adeudado al 31 de diciembre de 2024, asciende a \$16.084.387, a mayo del 2025 el saldo quedará totalmente cancelado. Los acuerdos sobre este préstamo están soportados debidamente por un contrato mutuo entre las partes.

24. MEDIO AMBIENTE

La Fundación no ha efectuado desembolsos directos relacionados con la normativa medio ambiental, sin embargo, cuenta con un programa de Reciclaje que le permite generar recursos importantes para el sostenimiento de su objeto social en favor de los niños, niñas y adolescentes con cáncer, al tiempo que contribuye con la protección del medio ambiente mediante la recuperación de materiales reciclados como plástico, papel y cartón y la educación de sus donantes en una adecuada disposición final de estos elementos.

FUNDACIÓN SANAR NIÑOS CON CANCER
NOTAS A LOS ESTADOS FINANCIEROS
AL 31 DE DICIEMBRE DE 2024 Y 2023
(Cifras expresadas en pesos colombianos)

25. CONTINGENCIAS

La Fundación no presenta contingencias ni compromisos al 31 de diciembre de 2024.

26. HECHOS POSTERIORES

La administración de la Fundación Sanar no tiene conocimiento de hechos posteriores al 31 de diciembre de 2024 y hasta la fecha de emisión de los presentes estados financieros, que la pudieran afectar significativamente.

27. APROBACIÓN DE ESTADOS FINANCIEROS

Los estados financieros y las notas que se acompañan serán aprobados por la Junta Directiva y el Representante Legal, el 10 de abril de 2025.

**CERTIFICACIÓN A LOS ESTADOS FINANCIEROS
FUNDACIÓN SANAR NIÑOS CON CANCER
31 DE DICIEMBRE DEL 2024**

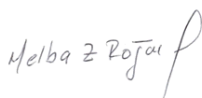
**Certificación del Representante Legal y Contador
perteneciente al Grupo 2 del
Estándar Internacional para Pymes 31 de diciembre del 2024**

Señores:
JUNTA DIRECTIVA
Bogotá

El suscrito Representante Legal y Contador de la empresa **FUNDACION SANAR NIÑOS CON CANCER** certifican que los estados financieros de la Fundación al 31 de diciembre del 2024 y 2023 han sido fielmente tomados de los libros, y que antes de ser puestos a su disposición y de terceros hemos verificado las siguientes afirmaciones contenidas en ellos:

1. Todos los activos, pasivos y patrimonio consolidados, existen y todas las transacciones incluidas en dichos estados se han realizado durante los años terminados en esas fechas.
2. Todos los hechos económicos realizados por la Fundación, durante los años terminados al 31 de diciembre del 2024 y 2023, han sido reconocidos en los estados financieros.
3. Los activos representan probables beneficios económicos futuros (derechos) y los pasivos representan probables sacrificios económicos futuros (obligaciones), obtenidos o a cargo de la Fundación.
4. Todos los elementos han sido reconocidos por sus valores apropiados, de acuerdo con el anexo 2 del Decreto 2420 del 2015, el cual es congruente, en todo aspecto significativo, con las Normas Internacionales de Información Financiera (Estándar Internacional para Pymes) tal como han sido adoptadas en Colombia.
5. Todos los hechos económicos que afectan la Fundación han sido correctamente clasificados, descritos y revelados en los estados financieros consolidados.

Bogotá D.C. 10 de abril del 2025



MELBA ZULIMA ROJAS LARROTA
C.C. 51.690.562
REPRESENTANTE LEGAL



GILTON MARINO HIGUITA
C.C. 94.368.814
CONTADOR TP 87.063- T